

図面番号	7 / 12	縮 尺	図 示
工 種	道 路 維 持 修 繕 工 事		
種 別	自 由 勾 配 側 溝	番 号	1 / 3
路線 河川 名	市 道 下 原 西 三 次 駅 前 線		
工事箇所	三次市十日市南六丁目 地内		
広島県三次市			

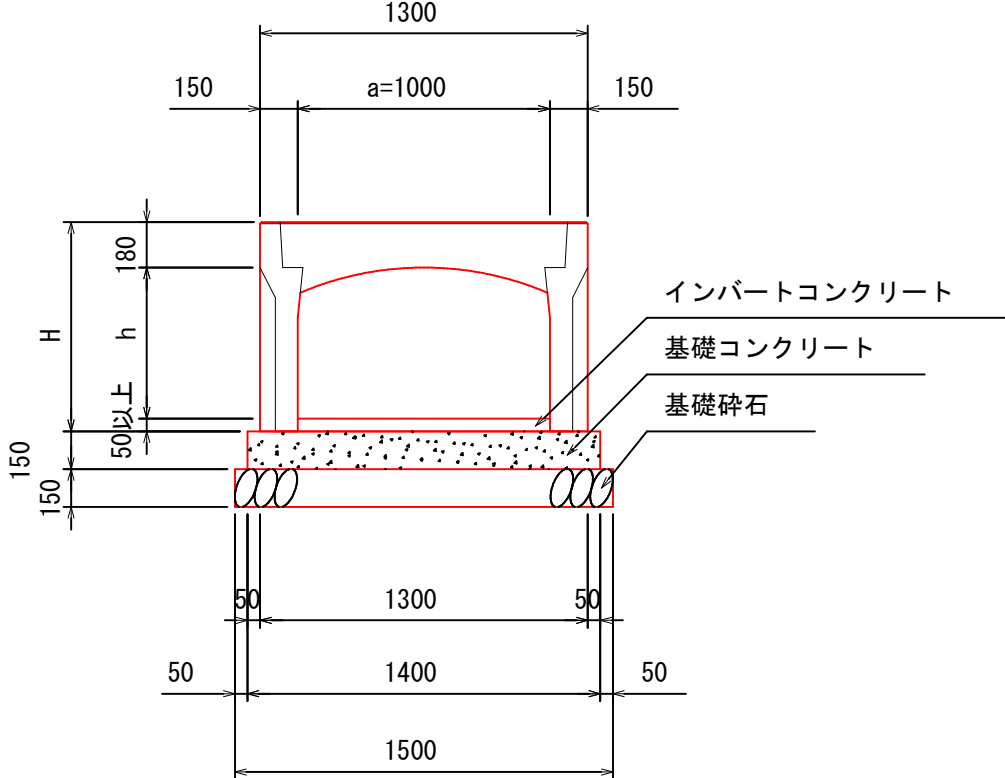
自由勾配側溝 参考割付図 (1)

S=1/100

※施工時の製品の伸びを3mm見込む。
※G:グレーチング設置箇所を示す。
※K:製品間の目地開きを示す。
※接続管は現場合わせとする。

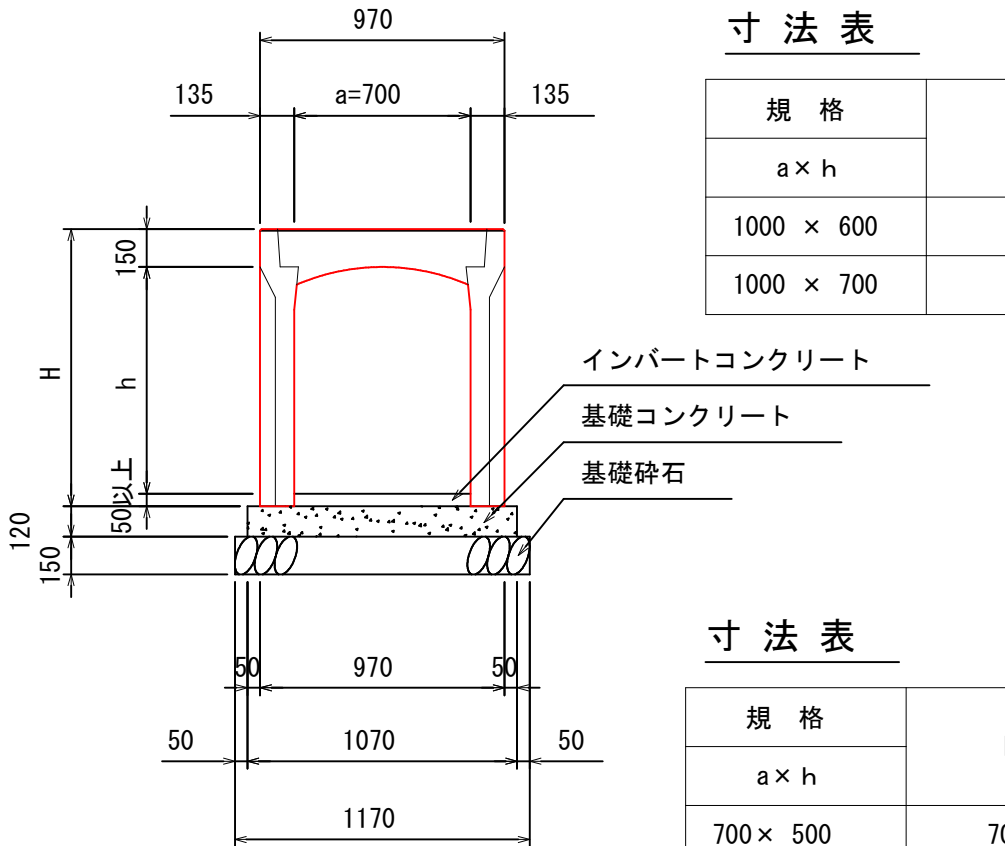
標準断面図

S=1/30



寸 法 表

規 格	H
a × h	
1000 × 600	830
1000 × 700	930



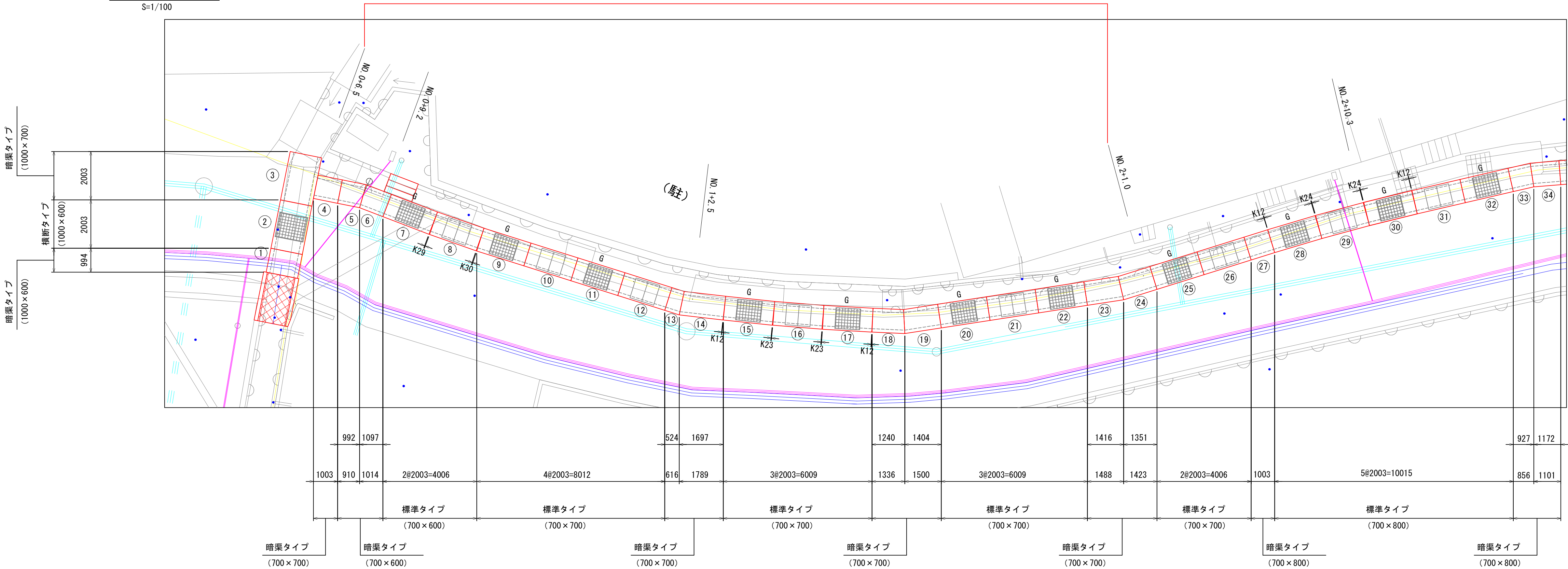
寸 法 表

規 格	H
a × h	
700 × 500	700
700 × 600	800
700 × 700	900
700 × 800	1000

R6年度施工分 L=38.6m

平面割付図

S=1/100



縦断割付図

S=1/100

