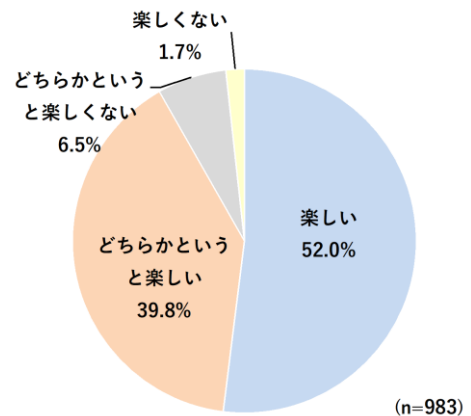


1. 調査概要

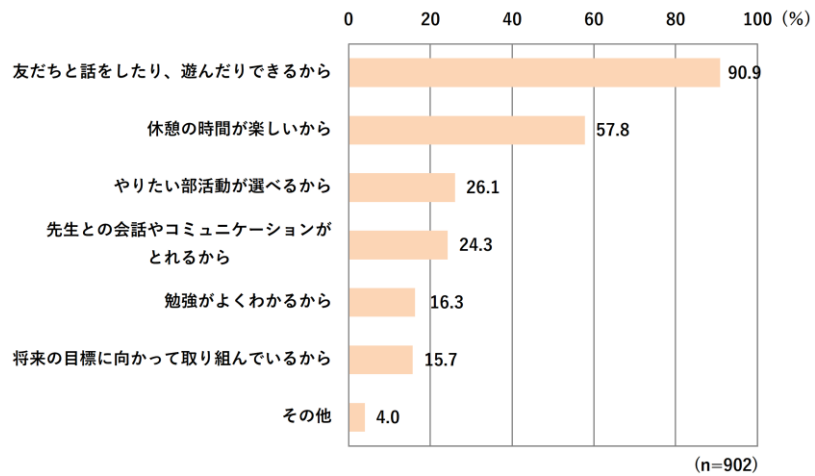
調査目的	三次市教育大綱及び三次市教育振興計画の策定の基礎資料とするため「学習や生活についてのアンケート調査」を実施。
対象者	市内の中学校に在学している生徒全員
調査時期	令和5年12月1日～同年12月11日
調査方法	Webによる調査
対象者数	1,322人
回収数	983票 (回収率：74.4%)

問4 あなたは、今の学校の生活が楽しいですか。

No.	カテゴリ	実数	%
1	楽しい	511	52.0
2	どちらかという楽しい	391	39.8
3	どちらかという楽しくない	64	6.5
4	楽しくない	17	1.7
5	無回答	0	0.0
	サンプル数 (% ベース)	983	100

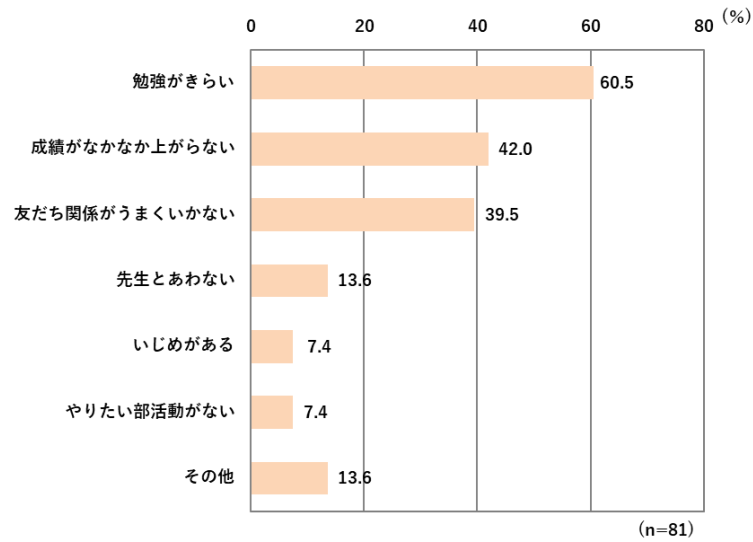


問 4-1 問 4で「1. 楽しい」または「2. どちらかという楽しい」と回答した人にお聞きします。楽しいと思う理由は何ですか。



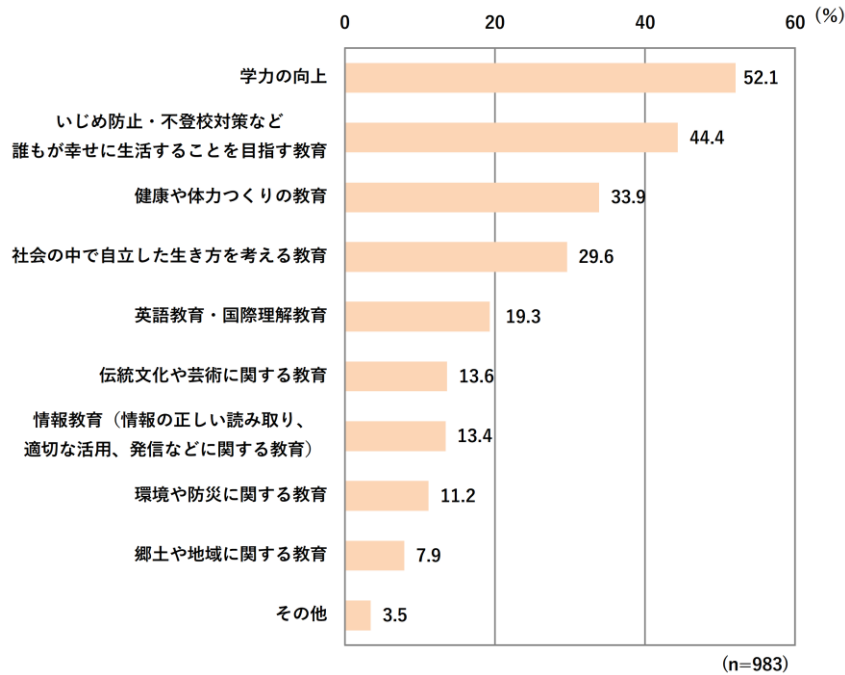
No.	カテゴリ	実数	%
1	友だちと話をしたり、遊んだりできるから	820	90.9
2	先生との会話やコミュニケーションがとれるから	219	24.3
3	勉強がよくわかるから	147	16.3
4	やりたい部活動が選べるから	235	26.1
5	休憩の時間が楽しいから	521	57.8
6	将来の目標に向かって取り組んでいるから	142	15.7
7	その他	36	4.0
8	無回答	0	0.0
	サンプル数 (% ベース)	902	100

問 4-2 問 4で「3. どちらかという楽しくない」または「4. 楽しくない」と回答した人にお聞きします。楽しくないと思う理由は何ですか。



No.	カテゴリ	実数	%
1	友だち関係がうまくいかない	32	39.5
2	いじめがある	6	7.4
3	成績がなかなか上がらない	34	42.0
4	勉強がきらい	49	60.5
5	先生とあわない	11	13.6
6	やりたい部活動がない	6	7.4
7	その他	11	13.6
8	無回答	0	0.0
	サンプル数 (% ベース)	81	100

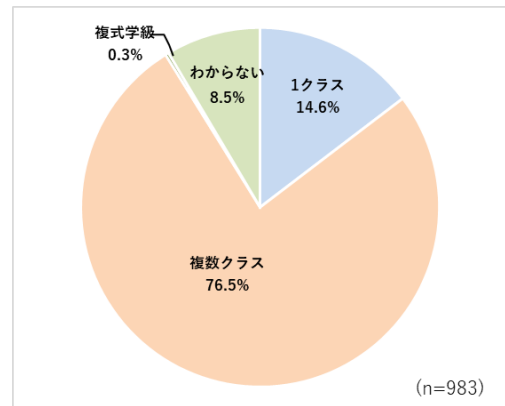
問5 学校生活を有意義なものにするため、あなたは学校に対して、どのようなことを望みますか。(3つまで○)



No.	カテゴリ	実数	%
1	学力の向上	512	52.1
2	いじめ防止・不登校対策など誰もが幸せに生活することを目指す教育	436	44.4
3	健康や体力づくりの教育	333	33.9
4	社会の中で自立した生き方を考える教育	291	29.6
5	英語教育・国際理解教育	190	19.3
6	環境や防災に関する教育	110	11.2
7	情報教育(情報の正しい読み取り、適切な活用、発信などに関する教育)	132	13.4
8	伝統文化や芸術に関する教育	134	13.6
9	郷土や地域に関する教育	78	7.9
10	その他	34	3.5
11	無回答	0	0.0
	サンプル数(%ベース)	983	100

問 7 中学校では、1 学年、何クラスあれば良いと思いますか。

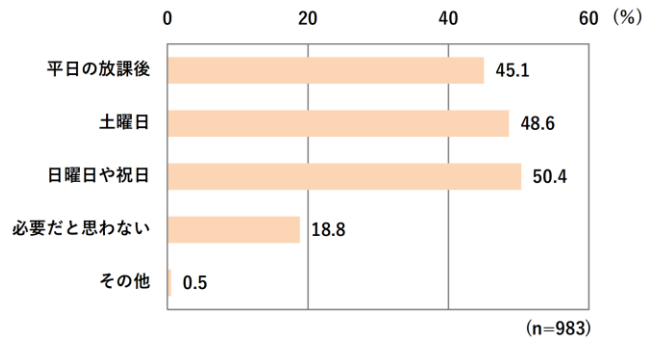
No.	カテゴリ	実数	%
1	1 クラス	144	14.6
2	2 クラス	456	46.4
3	3 クラス	242	24.6
4	4 クラス以上	54	5.5
5	複式学級	3	0.3
6	わからない	84	8.5
7	無回答	0	0.0
サンプル数 (% ベース)		983	100



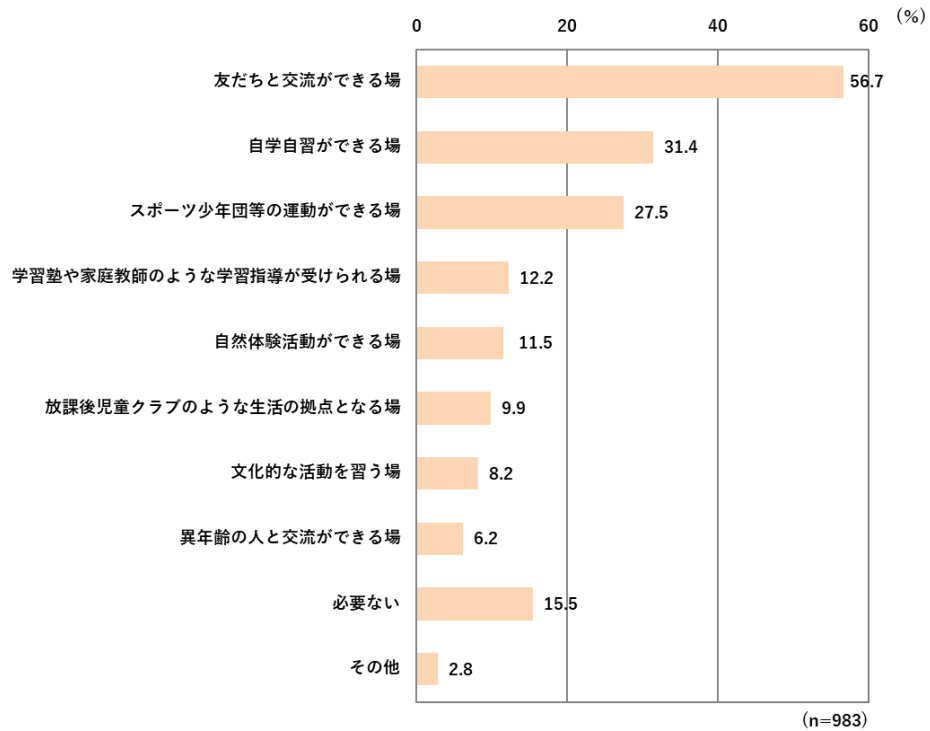
問 16 あなたは学校・家庭(友だちの家を含む)以外で、過ごせる場所があるとしたら、いつ、どのような場所があればよいと思いますか。

(1)時間・曜日について

No.	カテゴリ	実数	%
1	平日の放課後	443	45.1
2	土曜日	478	48.6
3	日曜日や祝日	495	50.4
4	必要だと思わない	185	18.8
5	その他	5	0.5
6	無回答	0	0.0
サンプル数 (% ベース)		983	100



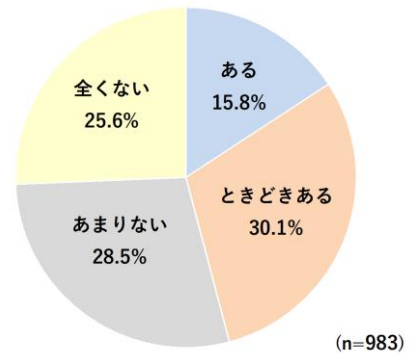
問 16 (2)場所について (3つまで〇)



No.	カテゴリ	実数	%
1	放課後児童クラブのような生活の拠点となる場	97	9.9
2	自学自習ができる場	309	31.4
3	学習塾や家庭教師のような学習指導が受けられる場	120	12.2
4	スポーツ少年団等の運動ができる場	270	27.5
5	文化的な活動を習う場	81	8.2
6	自然体験活動ができる場	113	11.5
7	異年齢の人と交流ができる場	61	6.2
8	友だちと交流ができる場	557	56.7
9	必要ない	152	15.5
10	その他	28	2.8
11	無回答	0	0.0
	サンプル数 (% ベース)	983	100

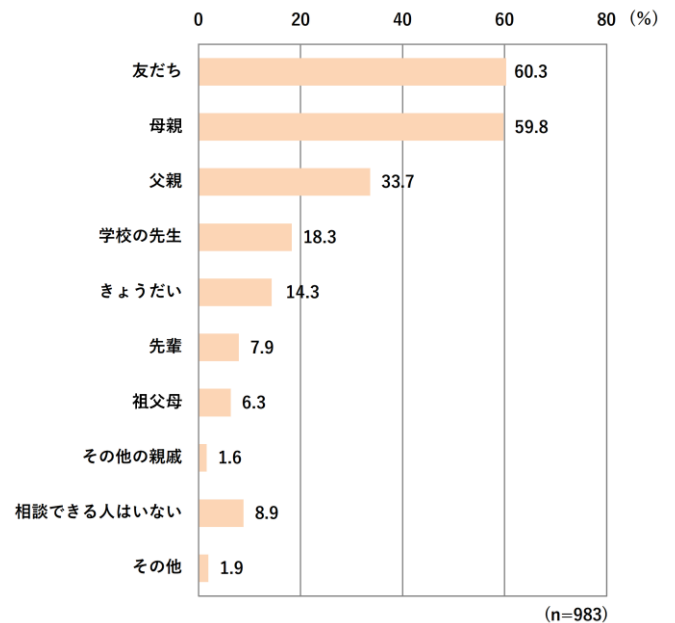
問 21 あなたは、今の生活のなかで、何か悩みや困ったことはありますか。

No.	カテゴリ	実数	%
1	ある	155	15.8
2	ときどきある	296	30.1
3	あまりない	280	28.5
4	全くない	252	25.6
5	無回答	0	0.0
サンプル数 (% ベース)		983	100



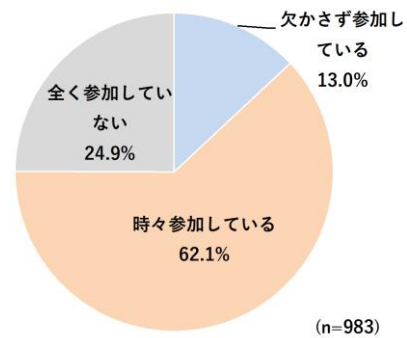
問 22 悩みや困ったことがあった場合、相談したり、力になってくれたりする人がいますか。
(3つまで)

No.	カテゴリ	実数	%
1	父親	331	33.7
2	母親	588	59.8
3	きょうだい	141	14.3
4	祖父母	62	6.3
5	その他の親戚	16	1.6
6	友だち	593	60.3
7	先輩	78	7.9
8	学校の先生	180	18.3
9	相談できる人はいない	87	8.9
10	その他	19	1.9
11	無回答	0	0.0
サンプル数 (% ベース)		983	100

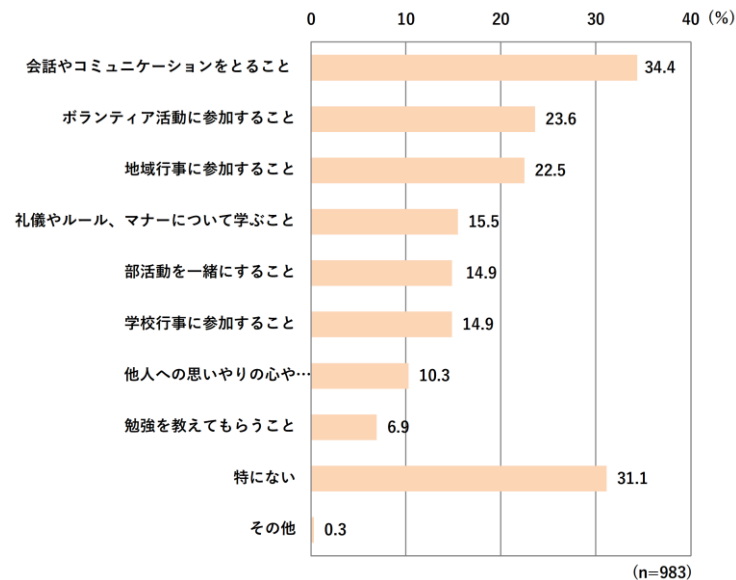


問 27 あなたは今年 1 年間において地域行事に参加していますか。

No.	カテゴリ	実数	%
1	欠かさず参加している	128	13.0
2	時々参加している	610	62.1
3	全く参加していない	245	24.9
4	無回答	0	0.0
	サンプル数 (% ベース)	983	100



問 28 地域活動において、地域の人と一緒にどのようなことをしたいですか。(3 つまで○)



No.	カテゴリ	実数	%
1	礼儀やルール、マナーについて学ぶこと	152	15.5
2	他人への思いやりの心や生命の大切さについて学こと	101	10.3
3	会話やコミュニケーションをとること	338	34.4
4	勉強を覚えてもらうこと	68	6.9
5	ボランティア活動に参加すること	232	23.6
6	地域行事に参加すること	221	22.5
7	部活動を一緒にすること	146	14.9
8	学校行事に参加すること	146	14.9
9	特にない	306	31.1
10	その他	3	0.3
11	無回答	0	0.0
	サンプル数 (% ベース)	983	100