

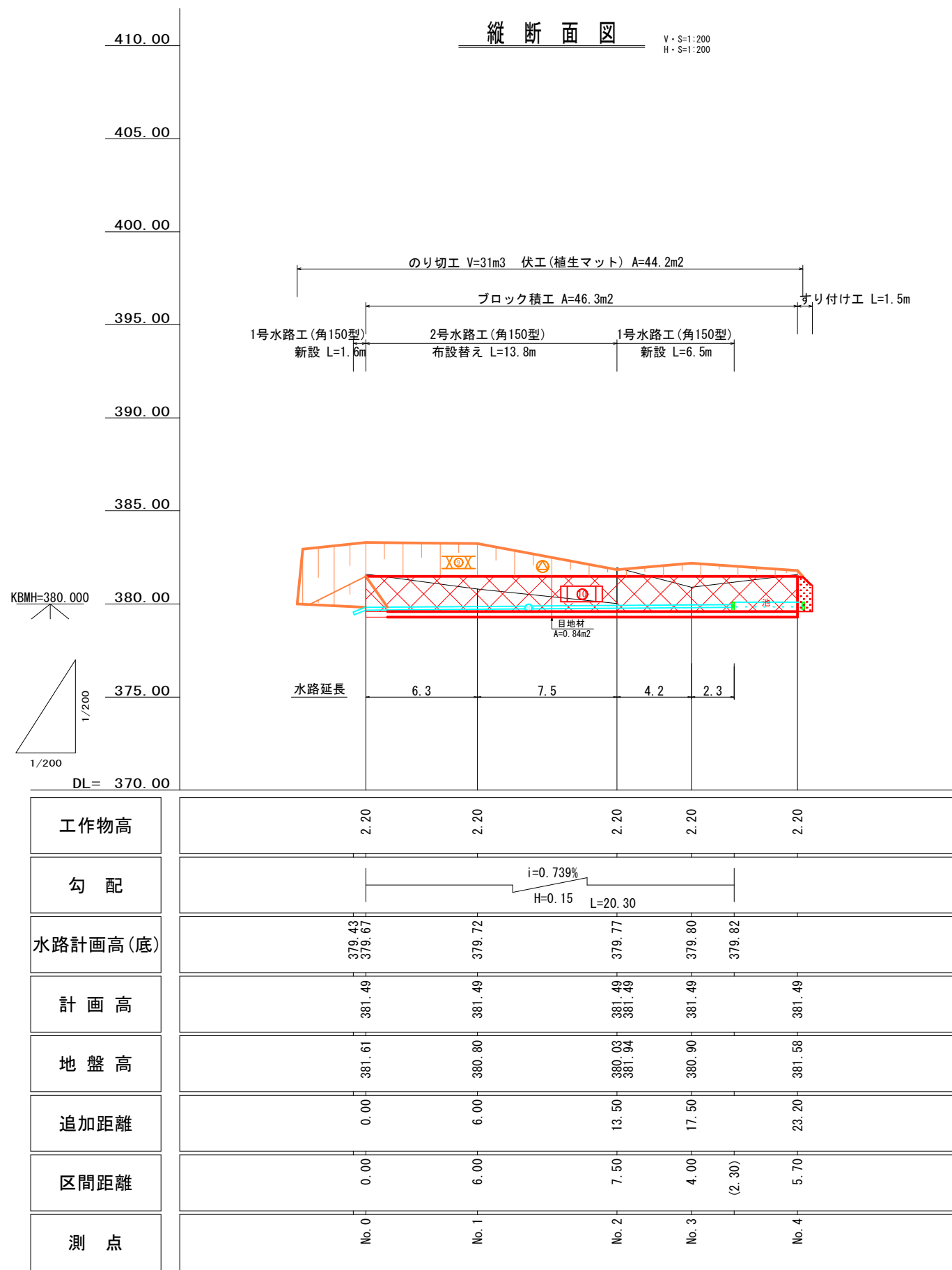
平面图 S=1/200



凡 例	
	土留工（ブロック積）
	水路工（角150型）
	伏工（植生マット）
	のり切工

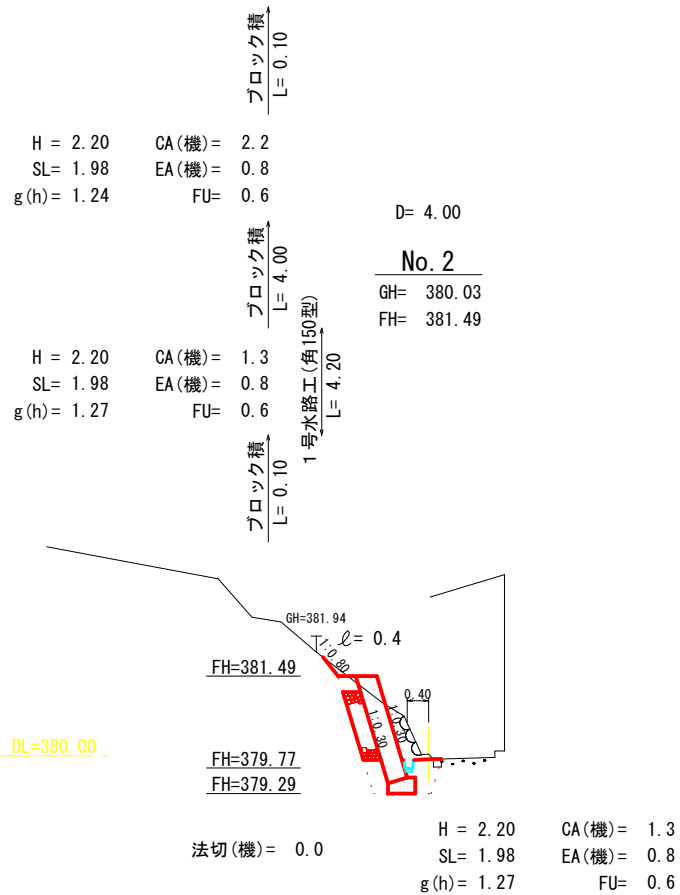
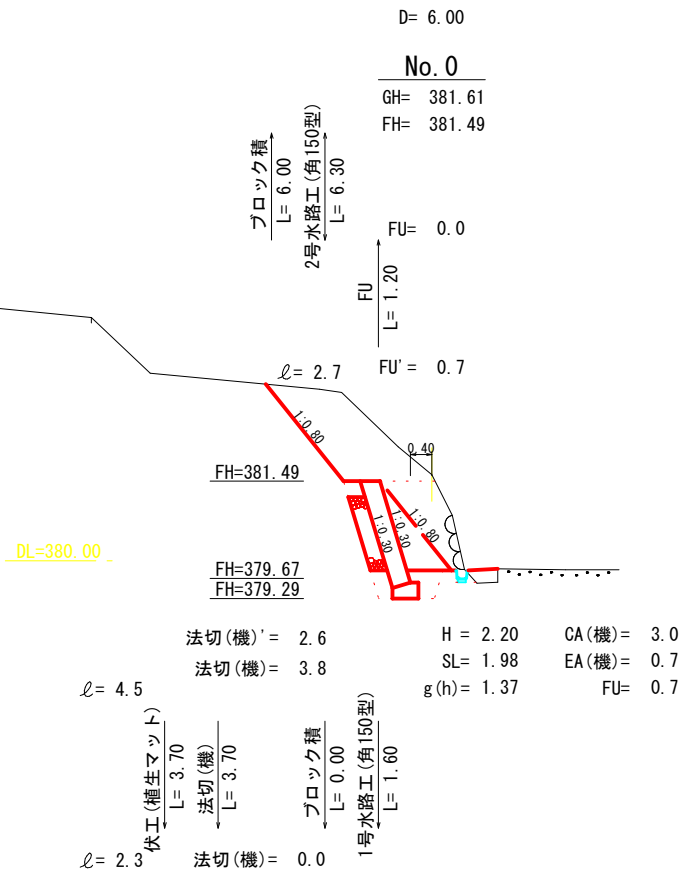
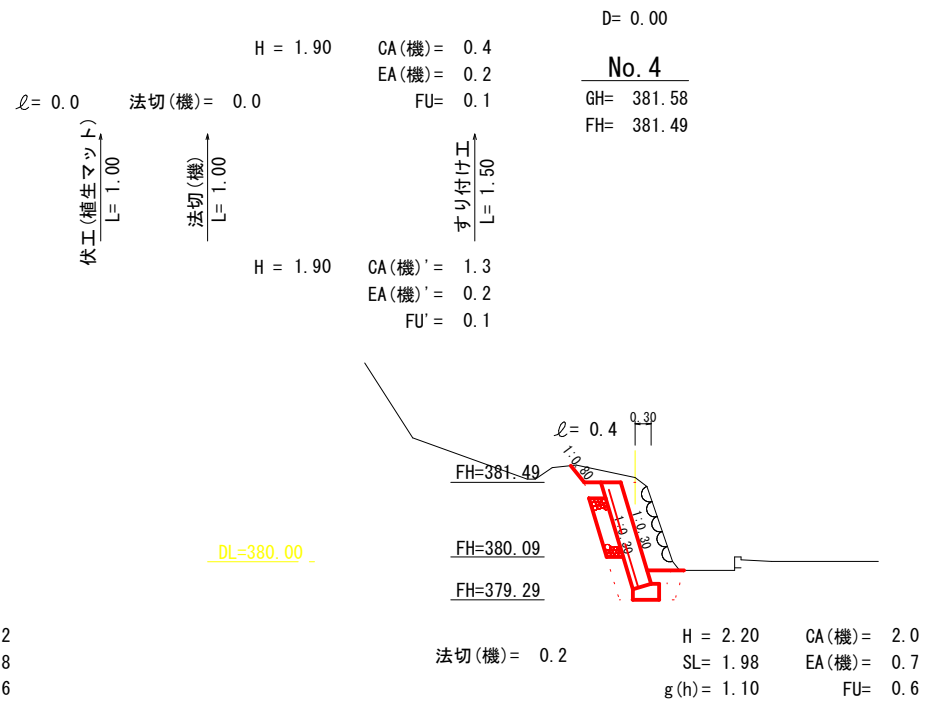
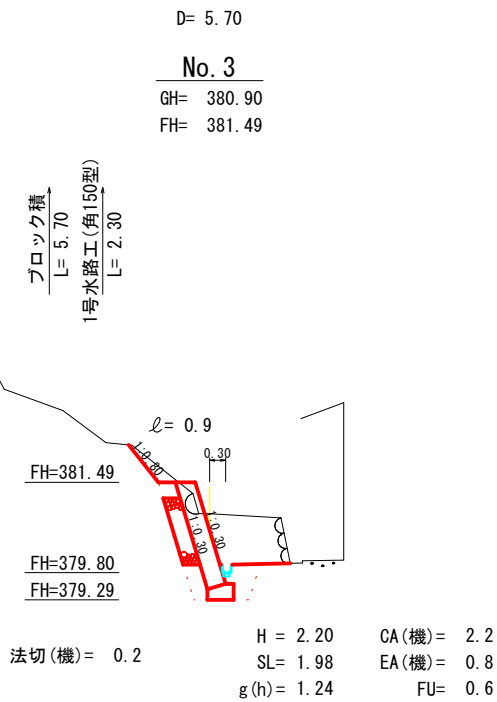
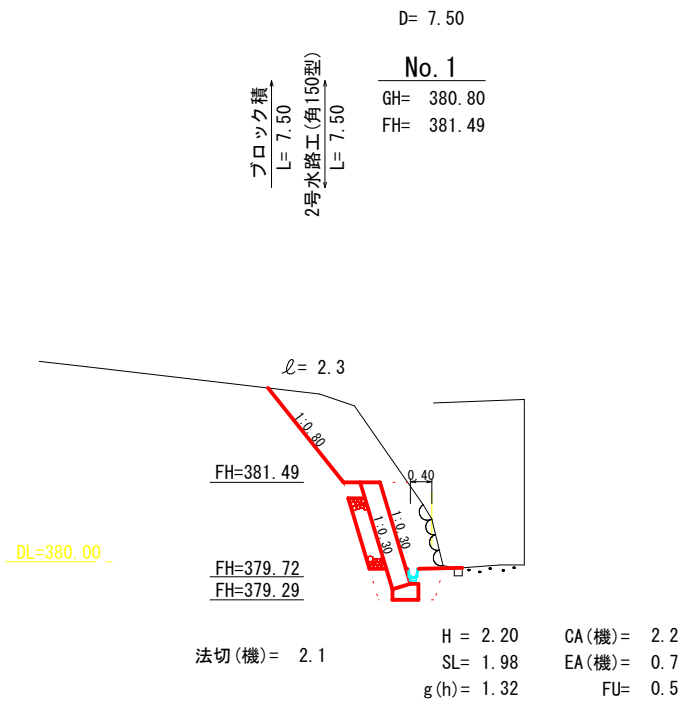
全 4 葉 中 1 番

年 度	令和 5 年度			
事 業 名	小規模崩壊地復旧 事業			
施 工 地	広島県 三次市 甲奴町 小童			
	小童1地区			
名 称	平 面 図			
図面番号	1 - 1	縮 尺	1/200	
施工主体	三次市			
課 長	課長補佐		係 長	設計者
受託会社	(一社) 広島県森林協会			
主任技術者	設計	製図	測量	



横断面図

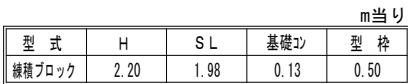
S=1/100



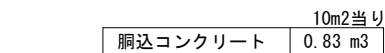

全 4 葉 中 3 番

年 度	令和 5 年度	
事 業 名	小規模崩壊地復旧 事業	
施 工 地	広島県 三次市 甲奴町 小童	
	小童1地区	
名 称	横 断 面 図	
図面番号	1 - 1	縮 尺 1/100
施工主体	三次市	
課 長	課長補佐	係 長 設計者
受託会社	(一社) 広島県森林協会	
主任技術者	設計	製図 測量

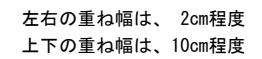
もたれ式 地山タイプ (f=0.6)
 $\beta=10^\circ$ ・ $\phi=35^\circ$



S=1/50
(石材100%採取)

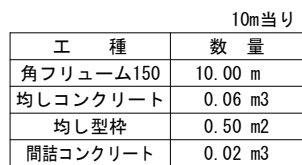
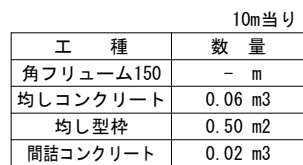
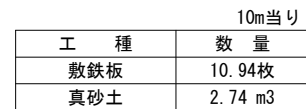


(肥料帶間隔40cm) S=1/50



数量表				100m2当り	
品 名	形 状	単位	数量	備 考	
植生マット	肥料袋付	m2	120	割増率 20.0%	
アンカー	φ9 L=200	本	184		
止め釘	L=150mm	本	422	ブラワッシャー付	

S=1/20


$$S=1/20$$

$$S=1/50$$


$S=1/50$

