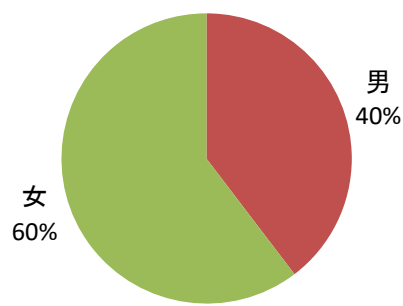
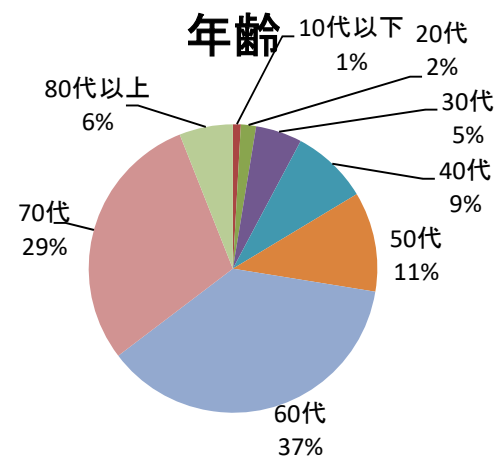


「ゆげんき」アンケート集計グラフ 2019年3月実施(回答数119)

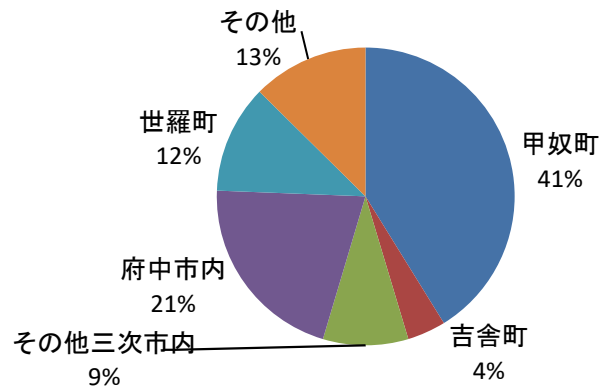
性別



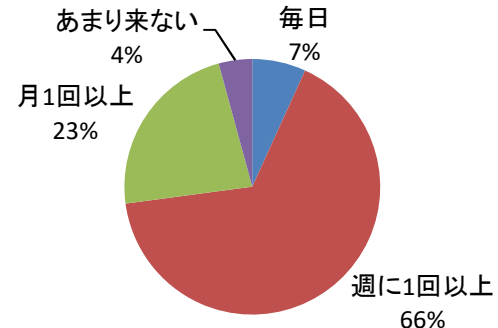
年齢



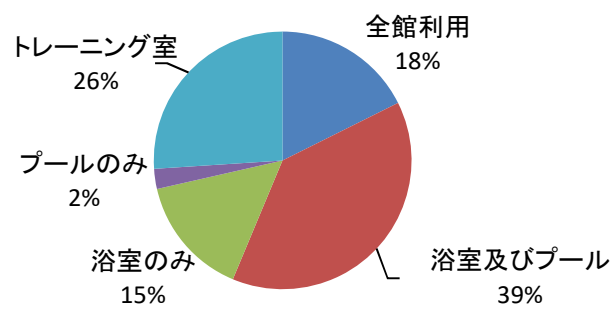
質問1 お住まいはどちらですか？



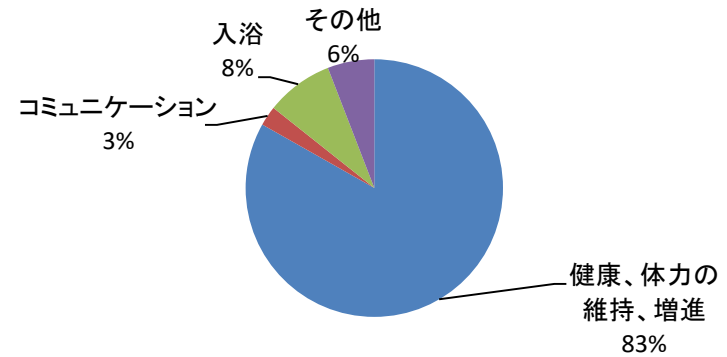
質問2 「ゆげんき」のご利用頻度で一番近いのはどれですか



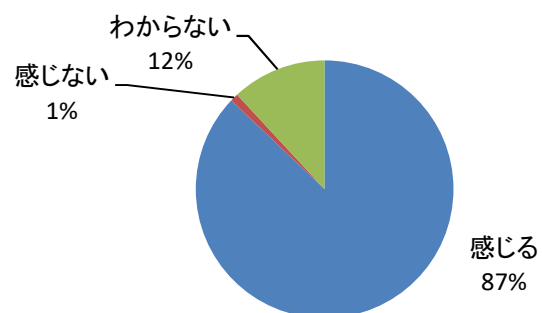
質問3 主に利用される施設を一つお選びください



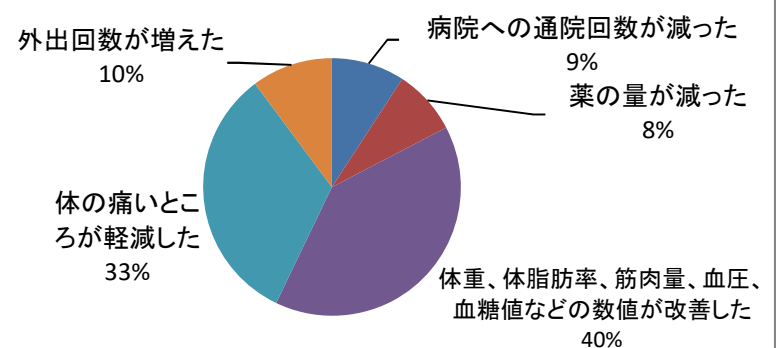
質問4 ご利用の主な目的を教えてください



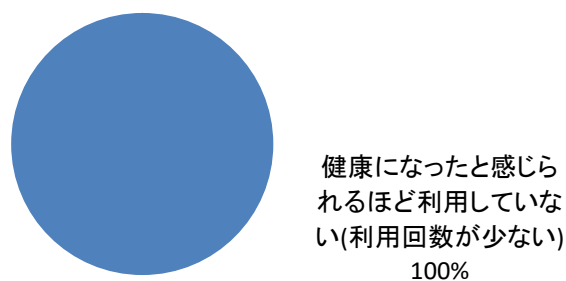
質問5 この施設を利用して、健康になったと感じることがありますか



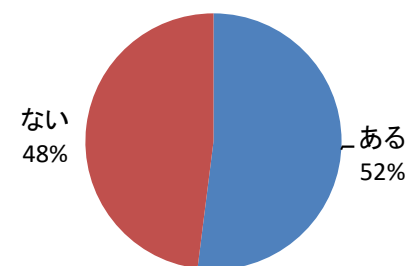
質問6 健康になったと実感した近い状況があれば教えてください



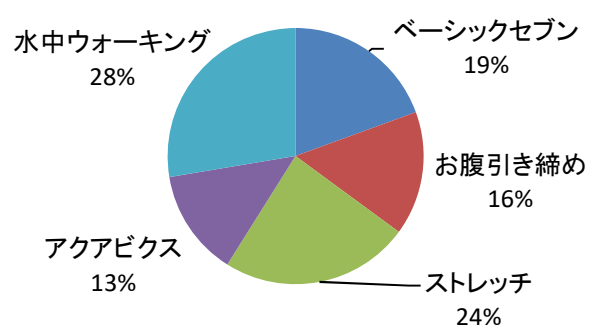
質問7 健康になったと「感じない」理由で近い状況のものがあれば教えてください



質問8 施設で定期的に行っている運動教室に参加したことがありますか



質問9 今後も継続してほしい運動教室はどれですか



「ゆげんき」アンケートへのご協力
ありがとうございました。

みなさまのご意見は今後の運営の参考にさせていただきます。

